


Занятие 25

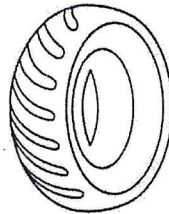

Задание 1.

Угадай, что нарисовано. Дорисуй, чтобы получились целые изображения.



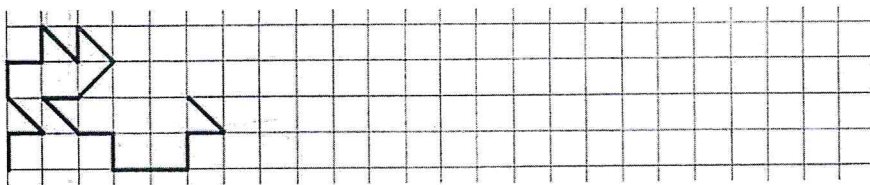
Задание 2.

В названиях каких картинок звук [Л] звучит твердо, а каких - мягко?





Задание 3.

Дорисуй начатый узор



Задание 4.

Кто лишний? Раскрась.



Задание 5.

Раздели слова на группы по три слова в каждой. Объясни принцип группировки. Дай название каждой группе.

Уменьшаемое, зима, берёза, роза, треугольник, Маршак, лето, разность, василек, волк, дуб, квадрат, Пушкин, ромашка, кошка, вычитаемое, круг, Михалков, осень, собака, сосна.

Задание 6.

Напиши общее слово, для которого подходят следующие определения.

Звонкий, быстрый, весёлый – _____.


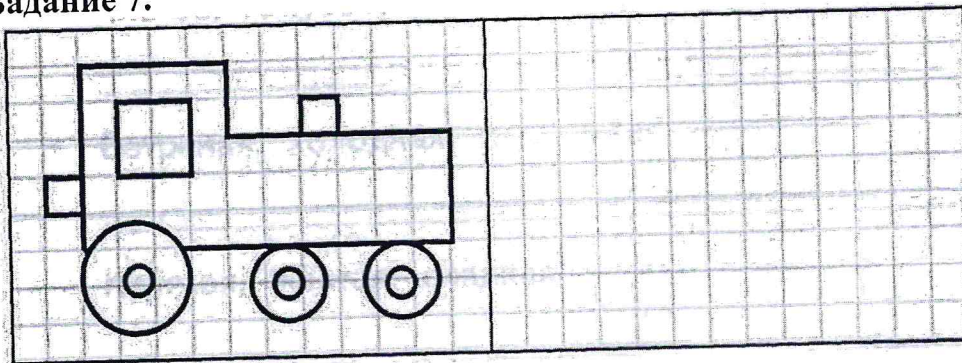
Старательный, послушный, вежливый – _____.

Белое, пушистое, легкое – _____.


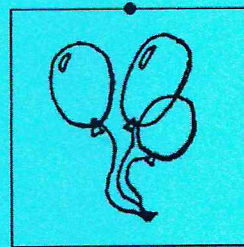

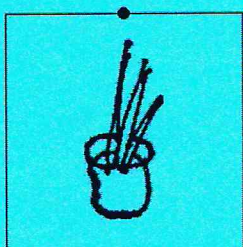


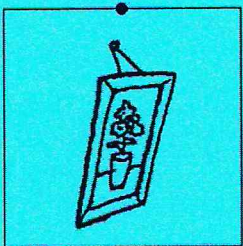

Чистое, голубое, горное – _____.

Ветреная, холодная, дождливая – _____.











Задание 7.

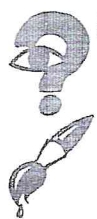


Найди на рисунке предметы, которые нарисованы внизу. Соедини линией каждый предмет внизу с таким же предметом на рисунке.




Закончи рисунок


 1.	 2.	 3.	 4.	 5.
 6.	 7.	 8.	 9.	 10.



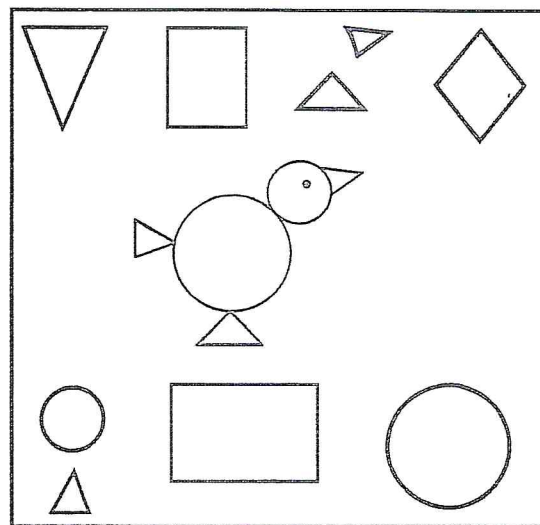
3. Найди и раскрась двух одинаковых рыбок.



4. Закрась предмет, который составлен из нарисованных геометрических фигур.



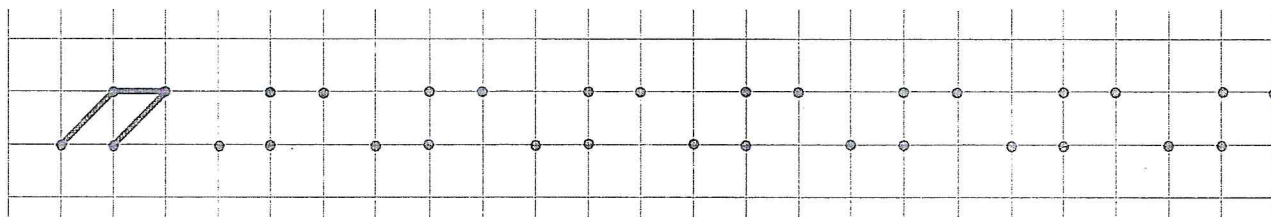
Закрась геометрические фигуры, из которых составлен цыплёнок.



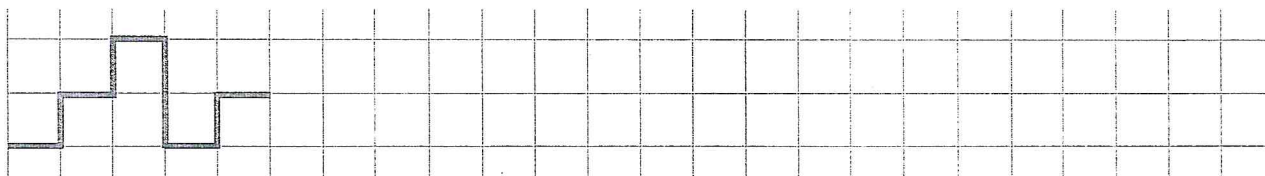
НАРИСУЙКА



5. Соедини точки по образцу.




6. Дорисуй начатый узор.






ЗАНЯТИЕ 7



ОТВЕЧАЙКА

Назови одним словом.



1. Такси, автобус, трамвай, метро.
2. Окунь, лещ, сом, щука.
3. Зима, весна, лето, осень.
4. Воробей, синица, дятел, ласточка.
5. Помидор, свёкла, баклажан, огурец.



ВЫПОЛНЯЙКА



1. Рассмотрни картинки. Чем одна картинка отличается от другой? По-старайся найти все отличия.



Каких предметов много, а каких – по одному?

Как назвать одним словом предметы, стоящие на полке?

Из чего они сделаны? Назови, какие предметы на картинке сделаны из дерева.


Как называется комната, которая нарисована? Какие ещё комнаты бывают в квартире?


Как называется утренний приём пищи?

Если ты утром завтракаешь, то днём –...?

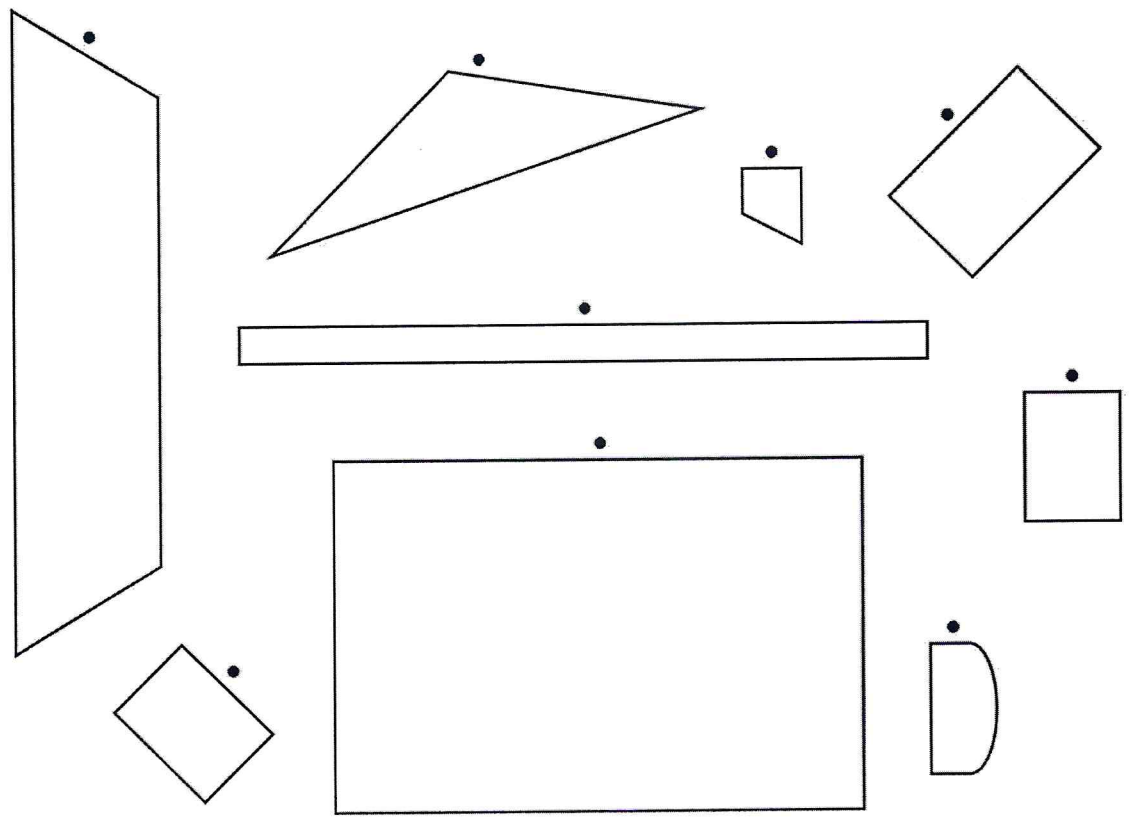

Если ты днём обедаешь, то вечером –...?

Найди и обведи такие же коробки, как вверху .





Вверху страницы изображен домик. Внизу – элементы, из которых он состоит. Соедини линией каждый элемент с таким же элементом в домике.



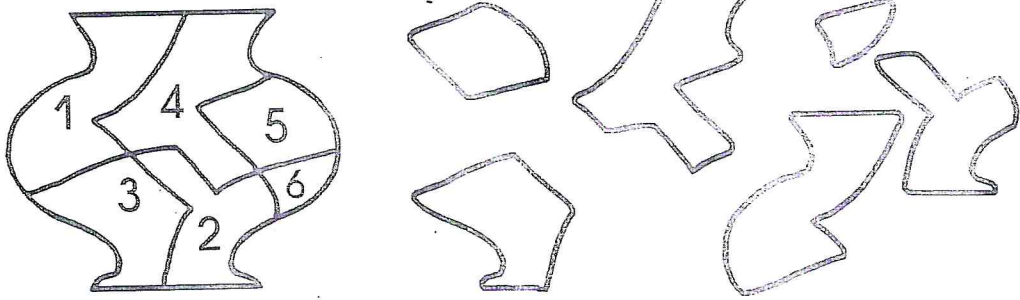



Найди на этой картинке десять спрятанных букв Д.







3. Ваза разбилась на кусочки. Помоги Алисе склеить её, написав в каждом отдельном кусочке его номер.




4. Найди одинаковых бабочек и раскрась их.



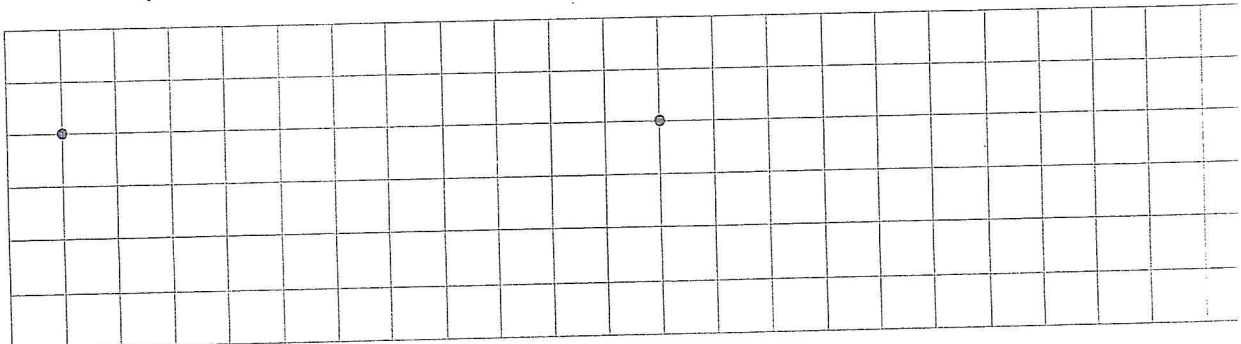
НАРИСУЙКА



5. Дорисуй начатый узор.




6. Нарисуй под диктовку. От точки 1 клетка вверх, 1 – вправо, 3 – вправо, 1 – вверх, 1 – вправо, 3 – вправо, 1 – вправо, 1 – вверх, 1 – вправо, 1 – вверх, 1 – вправо, 1 – в

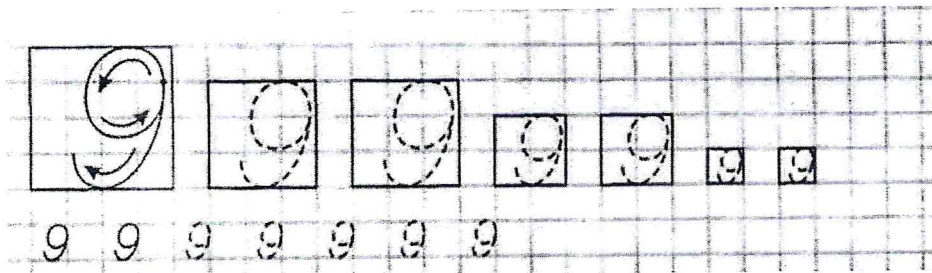


Задание 4.


Рассмотри картинки. Расскажи, что на каждой из них нарисовано. Отметь цифрами 1, 2, 3, 4 что было сначала, что – потом.



Задание 5.



Сосчитай флажки слева направо. Раскрась первый флажок красным цветом, третий флажок синим цветом, пятый – зелёным, седьмой – жёлтым.



Задание 6.

Найди образец и дорисуй.

